

МБОУ «Куединская средняя общеобразовательная школа №1 им. П.П. Балахнина»

Муниципальная педагогическая конференция
«Реализация приоритетных направлений в педагогической практике»

Выступление
«Игровые приемы для формирования финансовой грамотности обучающихся»

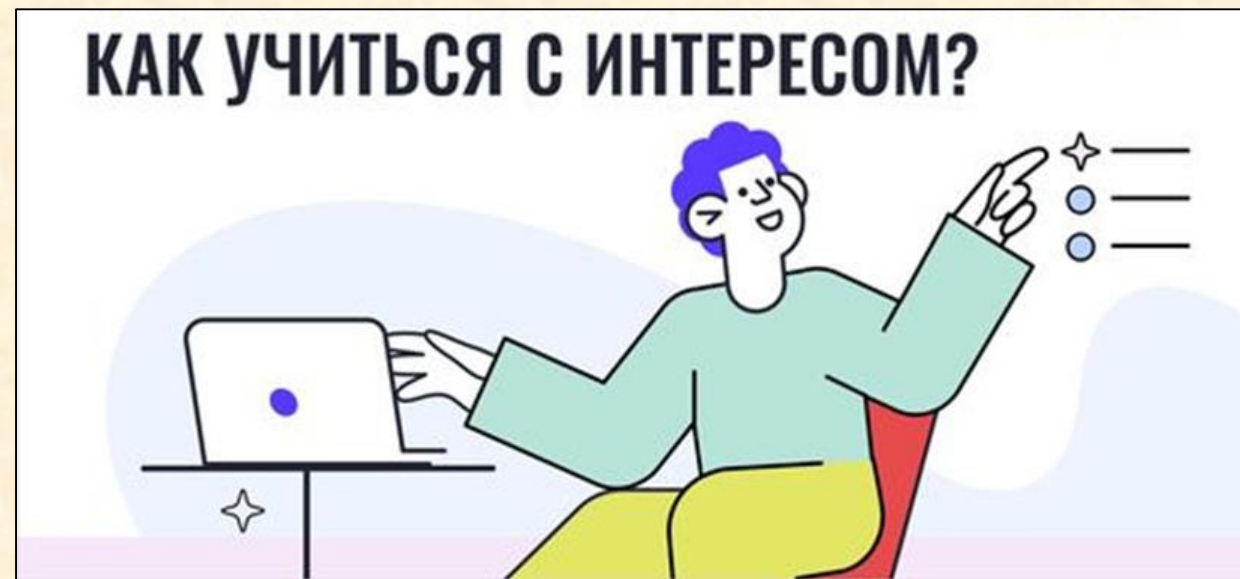

Чикурова Надежда Викторовна,
учитель начальных классов

28 марта 2024 год



Внеурочная деятельность (1-4 класс) «Функциональная грамотность»





Как организовать процесс обучения, чтобы информация стала учащимся интересной и понятной?



**Игровые приемы
для формирования
финансовой
грамотности
обучающихся**



1. Фрагменты мультфильмов.
2. «Кроссенс
3. «Кластер»
4. «Скетчинг»
5. Интеллект-карты
6. Лепбук
7. Игры на основе таблиц, диаграмм, картинок.



Визуализация информации —
инструмент донесения мыслей и идей
до обучающихся, помощник в
восприятии и анализе данных.

Кроссенс — это ассоциативная головоломка нового поколения, соединяющая в себе лучшие качества сразу нескольких интеллектуальных развлечений: головоломки, загадки и ребуса.



Кластер – (скопление, гроздь, пучок), совокупность, объединение нескольких однородных элементов, предметов. Технология «Кластер» позволяет сделать наглядными те мыслительные процессы, которые происходят при погружении в тот или иной текст.



Как отличить настоящую купюру от поддельной

Основные отличия и защитные признаки подлинных банкнот



1000 РУБЛЕЙ
(МОДИФИКАЦИЯ 2010 Г.)

- 1 На полях имеются тонкие косые штрихи
- 2 При наклоне купюры на защитной линии появляется либо изображения чисел «1000», либо радужный блеск
- 3 Полосы меняют цвет при наклоне
- 4 Текст «Билет банка России» рельефен
- 5 Полоса на гербе Ярославля перемещается при наклоне
- 6 При просвете под гербом видно число «1000» из микроотверстий



- 7 При просвете повторяющиеся числа «1000» выглядят светлыми на тёмном фоне



- Анализируют информацию и решают учебную задачу
- Узнают способы защиты денежной купюры
- Умеют формулировать и объяснять ответ

Мультфильм «Смешарики» – «Фальшивый пиастр»



покупать



давать



покупать



Для чего?

обменивать



копить



печатать



копить



зарабатывать




тратить

Мультфильм «Смешарики» – «Ежик и страховка»



Наши сказочные герои	Непредвиденная ситуация (страховой случай)	Вид страхования для снижения ущерба
Кошка («Кошкин дом»)	Пожар	Страхование имущества граждан
Емеля («По щучьему велению»)	Причинение вреда окружающим при движении на санях (печке)	Страхование гражданской ответственности
Буратино («Золотой ключик»)	Потеря вложенных средств	Страхования финансовых рисков
Жители Лимпопо («Доктор Айболит»)	Различные заболевания	Полис обязательного медицинского страхования (ОМС), Добровольное медицинское страхование (ДМС)



бюджет



Инфляция

- бюджет
- инфляция
- налоги
- прожиточный минимум
- пенсия

35 020	Эстония
26 460	Литва
24 180	Латвия
14 400	Казахстан
14 160	РОССИЯ
13 350	Белоруссия
9980	Азербайджан
7190	Украина
7000	Молдавия
5680	Туркмения
5450	Армения
5150	Киргизия
5130	Узбекистан
4590***	Грузия
2060	Таджикистан

пенсия



Прожиточный минимум



налоги

Учатся:

- понимать значение и правильно использовать финансовые термины*
- анализировать и преобразовывать информацию*









«А я
ЭКОНОМИТЬ
буду!»

Тема: «Потребительская корзина»



Наименование	Объём потребления (в среднем на одного человека в год)		
	трудоспособное население	пенсионеры	дети
Хлебные продукты (хлеб и макаронные изделия, крупы, бобовые)	126 кг 500 г	98 кг 200 г	77 кг 600 г
Картофель	100 кг 400 г	80 кг	88 кг 100 г
Овощи и бахчевые	114 кг 600 г	98 кг	112 кг 500 г
Фрукты свежие	60 кг	45 кг	118 кг 100 г
Сахар и кондитерские изделия в пересчёте на сахар	23 кг 800 г	21 кг 200 г	21 кг 800 г
Мясопродукты	58 кг 600 г	54 кг	44 кг
Рыбопродукты	18 кг 500 г	16 кг	18 кг 600 г
Молоко и молокопродукты в пересчёте на молоко	290 кг	257 кг 800 г	360 кг 700 г
Яйца	210 штук	200 штук	201 штука
Масло растительное и другие жиры	11 кг	10 кг	5 кг
Прочие продукты (соль, чай, специи)	4 кг 900 г	4 кг 200 г	3 кг 500 г

Мини-исследование «Цены на апельсины»

			
	89,99р.	94,99р.	112р.



Задание: Рассмотрите таблицу средних цен на апельсины в магазинах России и потребительскую корзину.

- Посчитайте, сколько денег за год вы должны будете потратить, если покупать апельсины в магазине с наиболее низкими ценами?





- Объясняют: что такое потребительская корзина, почему разные цены в магазинах, регионах
- Вычисляют стоимость товара за год
- Учатся планировать расходы

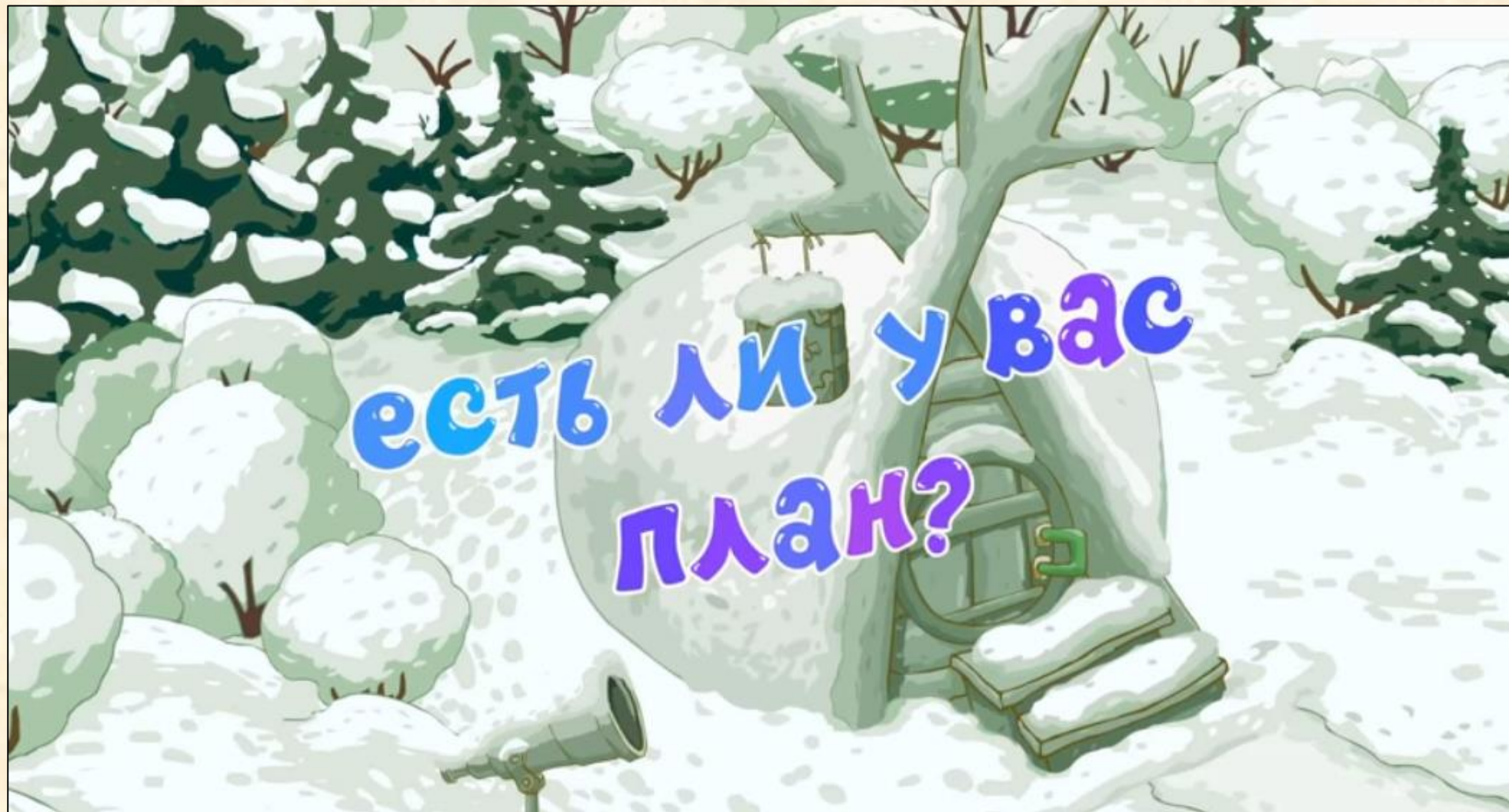
Скетчинг – это особая техника быстрого рисунка какого-либо объекта или предметов. От рисунка скетч отличается тем, что выполняется он без детализации элементов и их тщательной прорисовки. Технической точности здесь не требуется. Главная задача скетча – передать настроение, идею, образ, эмоции автора.

Тема: Планирование семейного бюджета

Игра
«Груша и
яблоко»



Мультфильм «Смешарики» – «Есть ли у вас план?»



Синквейн, в переводе с французского языка – 5 строк. Синквейн – белый (нерифмованный) стих, помогающий синтезировать информацию.



Банк



1. _____
2. надежный, стабильный
3. сохраняет, берет деньги, дает деньги
4. Деловой подход к действительности, к партнерам
5. финансово-кредитное учреждение

Лэпбук — мини-папка с окошками, подвижными деталями, вставками, которые ребенок может доставать, перекладывать, складывать по своему усмотрению. В ней собирается материал по какой-то определенной теме.



Интеллект-карты – технология изображения информации в графическом виде.





Тренируют память, речь

Стимулируют умственную
деятельность

Развивают внимательность и
интерес

**Спасибо
за внимание!**

